

بسمه تعالی

امنیت سیستم را جدی بگیرید

طریقه آپدیت آنلاین NOD32 Ver 5

یا

ESET SMART SECURITY 5



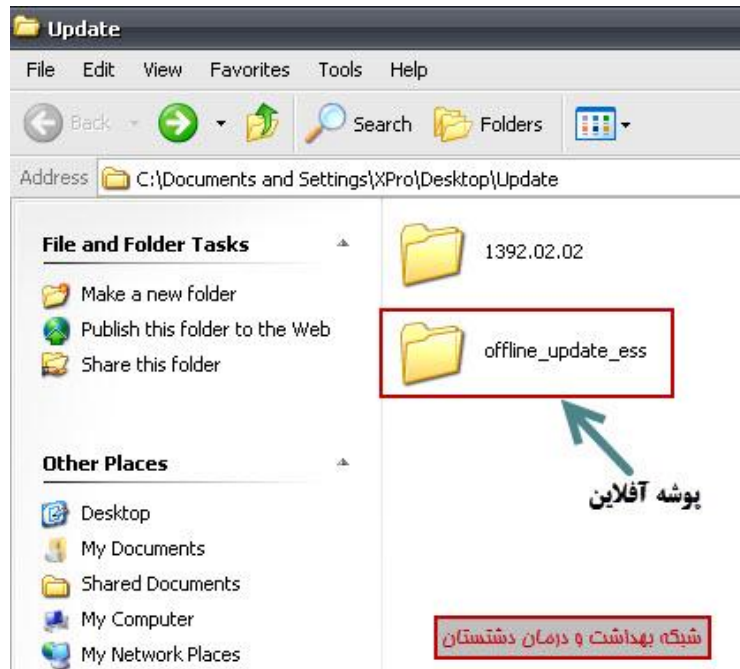
Eset NOD32
Offline Update

مرکز بهداشت و درمان شهرستان دشتستان (واحد IEC)

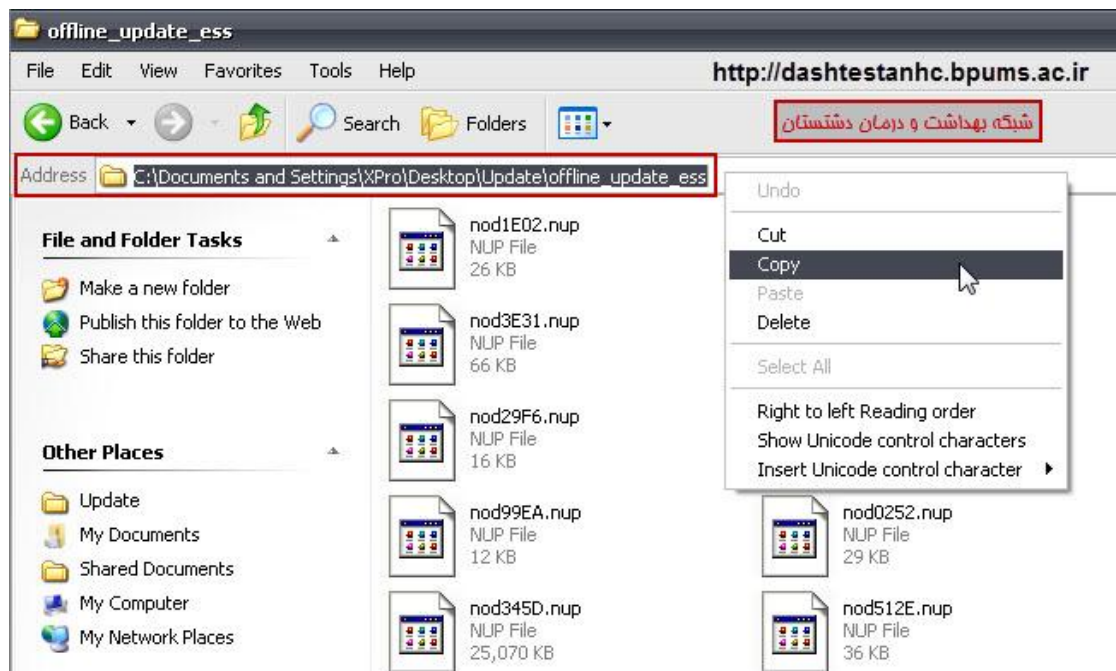
تهیه و تنظیم :

اسماعیل حاجی زاده گان

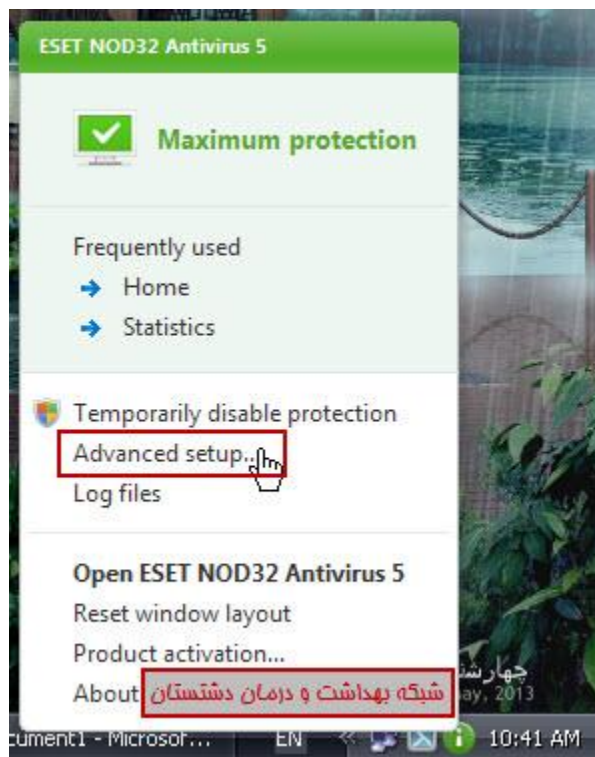
طریقه آپدیت آفلاین NOD32 5 یا ESET SMART SECURITY 5



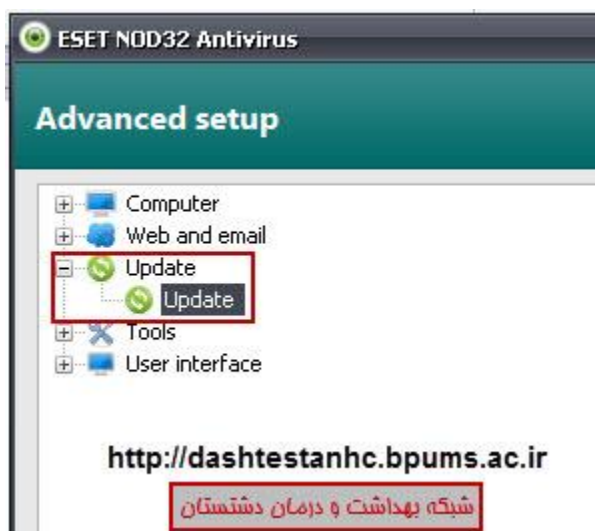
پوشه آفلاین را دوبار کلیک کنید و در نوار آدرس مسیر فایل‌های آپدیت را انتخاب و کپی کنید.



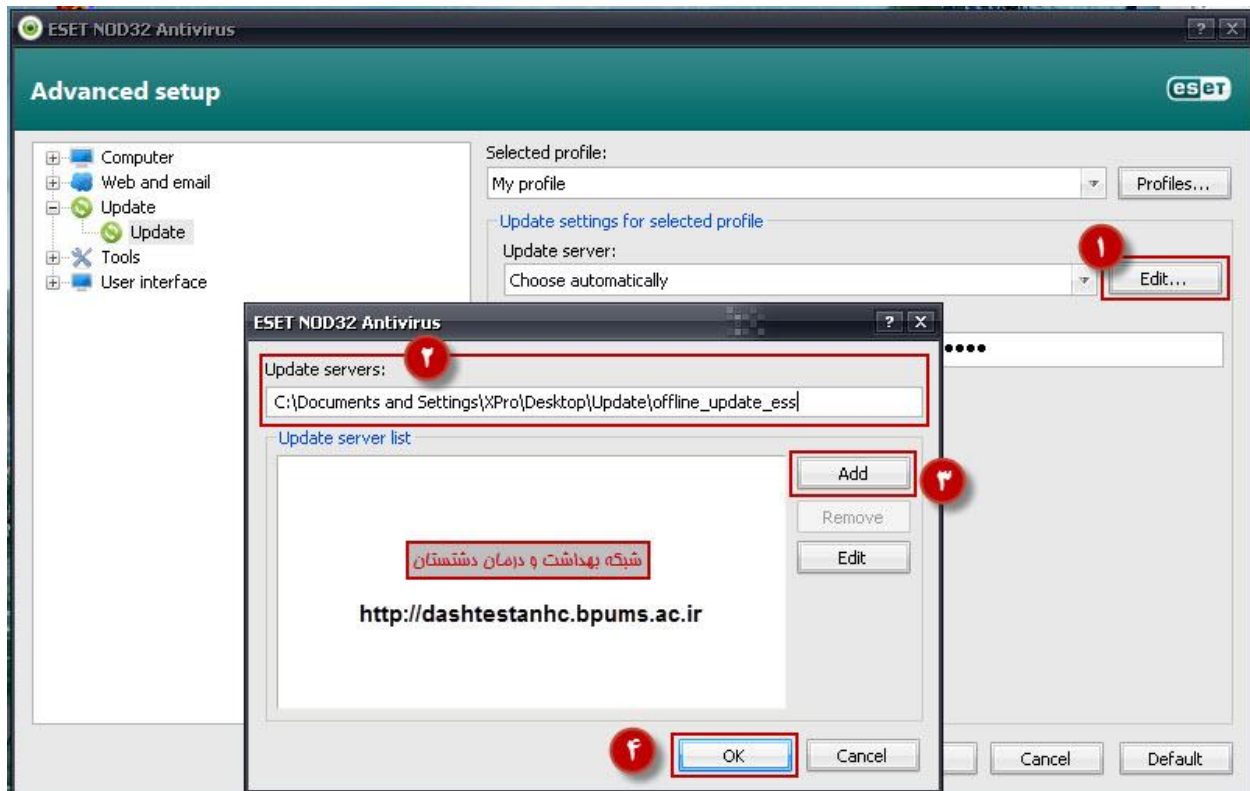
روی آیکون برنامه در کنار ساعت ویندوز در پایین، سمت راست صفحه، کلیک راست کنید و از لیست باز شده گزینه Advanced Setup را انتخاب کنید.



در پنجره باز شده روی گزینه Update دو بار کلیک کنید و سپس از لیست باز شده در زیر آن روی گزینه Update کلیک کنید.

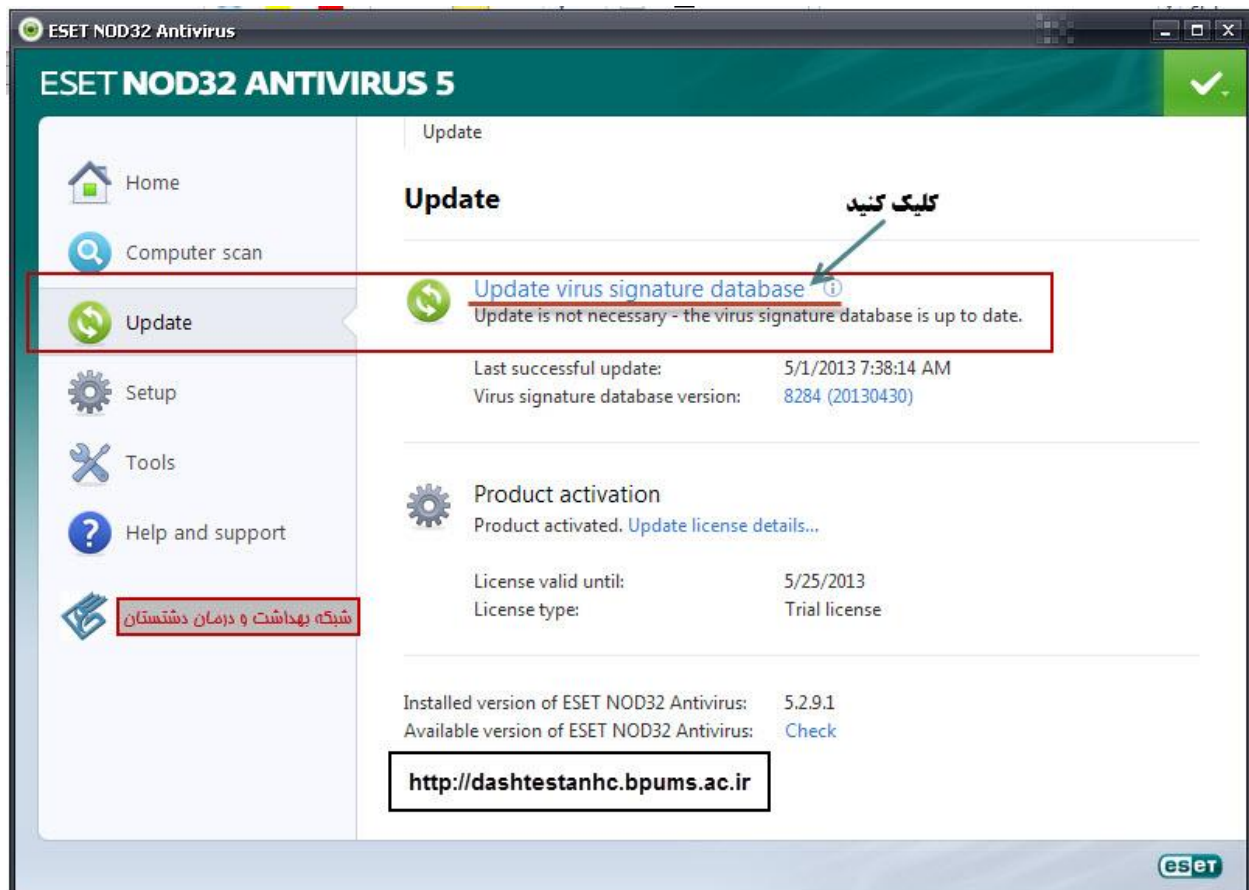


حالا در سمت راست تصویر روی دکمه Edit کلیک کنید تا یک پنجره باز شود. در قسمت Update Servers آدرس پوشه ای که در آنجا فایل های آپدیت آنتی ویروس قرار دارد و اگر یادتان باشد کپی کردید حالا در این قسمت Paste کنید و روی گزینه Add کلیک کنید.



حالا پس از فشار دکمه Add دکمه Ok را بزنید تا کار تمام شود. حالا همه چیز را Ok کنید

با دوبر کلیک روی آیکن برنامه در کنار ساعت ویندوز، پنجره اصلی برنامه باز می شود و به بخش آپدیت آنتی ویروس رفته و روی گزینه Update Virus Signature database کلیک کنید تا برنامه بدون هیچ مشکلی آپدیت (به روز رسانی) شود.



تهیه و تنظیم :

اسماعیل حاجی زاده گان